

BILANCIO PARTECIPATIVO 2020

COME SI VOTA?



Comune di Bologna
fondazione
innovazione urbana

VOTA! RIPARTIAMO
DALLE
COMUNITÀ **BOLOGNA
BP2020**
BILANCIO PARTECIPATIVO 2020

16 NOVEMBRE — 5 DICEMBRE 2020

BELLEZZA, EDUCAZIONE, SPAZI VERDI, GIOCHI,
CURA DELLE RELAZIONI E DELLE PERSONE

VAI SUL SITO E VOTA: [PARTECIPA.COMUNE.BOLOGNA.IT](https://partecipa.comune.bologna.it)

PARTECIPA: LA SEZIONE DEDICATA AL BILANCIO PARTECIPATIVO

Quando si aprirà la fase di voto (dal 16 novembre al 5 dicembre) comparirà, nella [pagina con tutte le proposte](#), il riquadro dedicato al voto (in alto a destra nella foto).

Nel riquadro potrai vedere il numero di voti totali ricevuti e il tasto “VOTA!”.

Clicca su “VOTA!” e dai inizio alla procedura di voto

The screenshot shows the voting interface for the participatory budgeting process. At the top, it says "Le due votazioni del Bilancio partecipativo 2019-2020". Below this, there are two main categories: "Progetti di riqualificazione" (with a yellow icon) and "Priorità" (with a blue icon). A text box explains that after neighborhood meetings, citizens can vote on projects or priorities. A "VOTA!" button is visible in the top right corner, next to a counter showing 33 votes. A dropdown menu for "Tipo di proposta" is open, showing "Qualsiasi", "Progetti di riqualificazione", and "Priorità". The interface is divided into sections for different neighborhoods: "Borgo Panigale - Reno" (with 8 proposals) and "Navile" (with 4 proposals). Each proposal card includes an icon, a title, and the neighborhood name.

Le due votazioni del Bilancio partecipativo 2019-2020

Dopo gli Incontri di zona svolti quartiere per quartiere, si apre la fase di voto delle proposte presentate dai cittadini e dalle cittadine di Bologna. Puoi votare due volte scegliendo un progetto di riqualificazione e una priorità per il tuo quartiere.

Progetti di riqualificazione
I progetti riguardano, ad esempio, piazze, parchi, giardini, aree giochi, ecc.

Priorità
Le priorità riguardano, ad esempio, educazione, cultura, ambiente, ecc.

La votazione è aperta!
👍 33
voti ottenuti
VOTA!

Val alle proposte per:

Tutti i quartieri | Borgo Panigale - Reno | Navile | Porto - Saragozza | San Donato - San Vitale | Santo Stefano | Saveno

Tipo di proposta
Priorità
Qualsiasi
Progetti di riqualificazione
Priorità

Borgo Panigale - Reno

- Condizione abitativa
- Cultura, aggregazione e inclusione
- Educazione e spazi di formazione
- Mobilità e viabilità
- Servizi Socio-Sanitari
- Verde, ambiente e spazio pubblico

Navile

- Aree e edifici dismessi
- Condizione abitativa
- Cultura, aggregazione e inclusione
- Economia locale

PROCEDURA DI VOTO

Puoi accedere utilizzando:

- le tue credenziali SPID o FedERa
- un tuo account social (facebook, twitter, linkedin, google)
- le tue credenziali di Rete Civica

Se non rientri nei casi precedenti, puoi procedere creando un nuovo account di Rete Civica. Per farlo devi inserire:

- indirizzo email
- nome e cognome
- codice fiscale (se non si è in possesso di codice fiscale italiano devi spuntare la voce “non sono in possesso di codice fiscale italiano” e inserire le informazioni aggiuntive richieste (data di nascita, genere, numero di un documento di identità, passaporto o permesso di soggiorno in corso di validità)
- numero di telefono cellulare

The screenshot shows the login and registration interface for 'iperbole rete civica'. At the top, there are logos for the Comune di Bologna and the Iperbole logo. A yellow banner at the top left contains the text 'PROCEDURA DI VOTO'. The main content area features a 'VOTA!' graphic with the slogan 'RIPARTIAMO DALLE COMUNITA' and a date '2019-2020'. Below this, a section titled 'Per proseguire accedi alla Rete Civica' offers three login options: 'Accedi con FedERa o SPID', 'Accedi con un Social Media', and 'Accedi con l'Account di Rete Civica'. The 'Accedi con FedERa o SPID' option includes a button and instructions. The 'Accedi con un Social Media' option shows icons for Twitter, Facebook, Google+, and LinkedIn. The 'Accedi con l'Account di Rete Civica' option includes a button and a 'ENTRA CON L'ACCOUNT DI RETE CIVICA' button. To the right, the 'Crea un nuovo Account di Rete Civica' section provides a form with fields for email, name, surname, fiscal code (with a checkbox for non-Italian), and mobile phone number. Below the form, there is a 'Privacy e consenso nell'uso dei dati' section with a checkbox for consent and a 'Crea un nuovo account di Rete Civica' button.

Comune di Bologna, Piazza Maggiore, 5 - 40124 Bologna, Italia - Tel. 051/2710710 - Centralino 051/274911
Cod. ISTAT 110009 - 05025 - 000000004792

Cookie - Privacy | Copyright | Creare | Note legali

PROCEDURA DI VOTO

Una volta creato l'account vedrai la seguente scritta nella parte alta della pagina




iperbole rete civica



Il Comune

Servizi Online

Partecipa

 Accedi

[Home](#) [Laboratori di Quartiere](#) [Comunità](#) [Progetti](#) [Patti di collaborazione](#) [Open Data](#) [Bilancio partecipativo](#)

 Assistenza

Benvenuto su Iperbole Rete Civica!


Il tuo account è stato creato correttamente. Ti abbiamo mandato un'email con un link per confermare l'indirizzo di posta elettronica che hai indicato, la password temporanea di accesso e le istruzioni per completare il tuo profilo.

PROCEDURA DI VOTO

Seleziona il quartiere per il quale intendi votare

 Vota la proposta

✓ Accedi

 Per quale quartiere voti?

Convalida il voto

Conferma la tua scelta

Fine

Per quale quartiere voti?

Borgo Panigale - Reno

Navile

Porto - Saragozza

San Donato - San Vitale

Santo Stefano

Savena

PROCEDURA DI VOTO

Indica il motivo per il quale hai scelto di votare per quel quartiere

Perché voti fra le proposte di questo quartiere?

Puoi indicare anche più di un motivo

Abito in questo quartiere

Lavoro/faccio volontariato in questo quartiere

Studio in questo quartiere

PROCEDURA DI VOTO

Seleziona un progetto e una priorità che intendi votare e premi “avanti” in basso a destra

Se non desideri votare per una delle due categorie puoi selezionare “Nessuna delle precedenti”

Quale proposte voti nella categoria *Progetti di riqualificazione*?

<input type="checkbox"/>	<input type="checkbox"/>	<input type="checkbox"/>
		Nessuna delle precedenti
Progetto di prova	Progetto di prova 2	MI astengo dal voto in questa categoria
Questo è il sottotitolo del progetto di prova	Questo è il sottotitolo del progetto di prova 2	
Borgo Panigale - Reno	Borgo Panigale - Reno	

Quale proposte voti nella categoria *Priorità*?

<input type="checkbox"/>	<input type="checkbox"/>	<input type="checkbox"/>
		Nessuna delle precedenti
Priorità di prova	Priorità di prova 2	MI astengo dal voto in questa categoria
Borgo Panigale - Reno	Borgo Panigale - Reno	

❗ Cliccando su “Avanti” dichiaro di essere consapevole delle sanzioni penali previste dall'articolo 76 del citato D.P.R. 445/2000 per le ipotesi di falsità in atti e di dichiarazioni mendaci.

AVANTI

PROCEDURA DI VOTO

Clicca “Avanti” per ricevere il codice via sms (è possibile, se necessario, modificare il numero di cellulare)

N.B. Se hai eseguito l'accesso con SPID o FedERa non dovrai fare questo passaggio

The screenshot shows a web interface for voting. At the top, there's a header with a heart icon and the text "Vota la proposta". To the right, there's a link: "Hai bisogno di aiuto? Scopri come si vota e i luoghi di voto assistito." Below the header is a progress bar with five steps: "Accedi" (checked), "Per quale quartiere voti?" (checked), "Convalida il voto" (active), "Conferma la tua scelta", and "Fine". The main content area is titled "Convalida il voto" and contains a vertical progress indicator on the left with three steps: "Inserisci il tuo numero di telefono cellulare" (active), "Inserisci la password monouso che hai ricevuto", and "Fine convalida, prosegui al voto". The first step includes a pencil icon, the text "Inserisci il tuo numero di telefono cellulare", a sub-note "A breve riceverai via SMS una password monouso che dovrai inserire nel prossimo passo della procedura di voto", a text input field containing "3478954156", and a blue "AVANTI" button. At the bottom left, there is a button labeled "Torna ai dettagli sul quartiere".

PROCEDURA DI VOTO

Inserisci il codice ricevuto via sms e premi “Avanti”

Se il codice non arriva, puoi premere sulla scritta “Inviamelo di nuovo”

Convalida il voto



Inserisci il tuo numero di telefono cellulare

A breve riceverai via SMS una password monouso che dovrai inserire nel prossimo passo della procedura di voto

Numero di telefono cellulare

3478954156



Inserisci la password monouso che hai ricevuto

Non hai ricevuto l'SMS? [Inviamelo di nuovo](#) oppure [Cambia numero di telefono](#)

1234

AVANTI



Fine convalida, prosegui al voto

[Torna ai dettagli sul quartiere](#)

PROCEDURA DI VOTO

Dopo che avrai inserito il codice, potrai procedere premendo “Avanti”

Vota la proposta Hai bisogno di aiuto? Scopri come si vota e i luoghi di voto assaiotto.

✓ Accedi > ✓ Per quale quartiere voti? > ✎ Convalida il voto > Conferma la tua scelta > Fine

Convalida il voto

✓ Inserisci il tuo numero di telefono cellulare
A breve riceverai via SMS una password monouso che dovrai inserire nel prossimo passo della procedura di voto.

Numero di telefono cellulare

✓ Inserisci la password monouso che hai ricevuto

✓ Password inserita correttamente!
Ora puoi confermare la tua scelta e completare la procedura di voto.

AVANTI

PROCEDURA DI VOTO


Clicca su “Conferma e Vota”
per votare le proposte che
hai selezionato


Vota la proposta Hai bisogno di aiuto? Scopri come si vota e i luoghi di voto assistito.


✓ Accedi > ✓ Per quale quartiere voti? > ✓ Convalida il voto > **✎ Conferma la tua scelta** > Fine

Conferma la tua scelta

Hai deciso di votare questa proposta di intervento:

 **Progetto di prova 2**
Questo è il sottotitolo del progetto di prova 2
Borgo Panigale - Reno

 **Priorità di prova**
Borgo Panigale - Reno

 Una volta confermata la tua scelta, il voto non potrà essere annullato e non potrai votare altre proposte.

Confermi la tua scelta?

Annulla e vedi altre proposte **CONFERMA E VOTA**

PROCEDURA DI VOTO

Dopo aver confermato, vedrai un rettangolo verde con la scritta “Il tuo voto è stato ricevuto”.

La procedura di voto si è conclusa con successo.

Vota la proposta Hai bisogno di aiuto? Scopri come si vota e i luoghi di voto assistito.

✓ Accedi > ✓ Per quale quartiere voti? > ✓ Convalida il voto > ✓ Conferma la tua scelta > ✓ Fine

✓ Il tuo voto è stato ricevuto!

Grazie per aver votato queste proposte!

Grazie di aver votato!

Torna alla pagina del [Bilancio partecipativo](#) e resta aggiornato sull'andamento delle votazioni.
Torna alla pagina della proposta e condividila con i tuoi amici!

Progetto di prova 2 >
Questo è il sottotitolo del progetto di prova 2
Borgo Panigale - Reno

Priorità di prova >
Borgo Panigale - Reno

Grazie per aver votato!

Puoi controllare l'andamento delle votazioni alla [pagina dedicata](#).

Diffondi i progetti e fai votare anche i tuoi amici!



fondazione
innovazione urbana

VOTA! RIPARTIAMO
DALLE
COMUNITÀ **BOLOGNA
BP2020**
BILANCIO PARTECIPATIVO 2020

16 NOVEMBRE — 5 DICEMBRE 2020

BELLEZZA, EDUCAZIONE, SPAZI VERDI, GIOCHI,
CURA DELLE RELAZIONI E DELLE PERSONE

VAI SUL SITO E VOTA: [PARTECIPA.COMUNE.BOLOGNA.IT](https://partecipa.comune.bologna.it)