

Mappatura delle realtà attive in collina

Report di sintesi

Dal 21 al 28 aprile la Fondazione ha pubblicato un form online per la mappatura delle realtà attive nella collina bolognese. L'iniziativa è stata promossa da Fondazione per l'Innovazione Urbana e Comune di Bologna, nell'ambito della proposta "La Collina Agricola" inserita nel percorso [Scuola di Azioni Collettive](#). Tra i suoi obiettivi intende costruire una rete delle realtà attive in collina su cultura, agricoltura, sociale per stimolare nuove sinergie tra le attività agricole e ricettive e le attività socio-culturali, anche nell'ottica di una maggiore relazione tra i quartieri coinvolti (Porto-Saragozza, Santo Stefano e Savena).

Il questionario in oggetto, somministrato e diffuso attraverso i canali online della Fondazione e dei Quartieri coinvolti (Porto-Saragozza, Savena e Santo Stefano), ha ricevuto **52 compilazioni**.

Attraverso il questionario si sono indagate le forme di associazionismo e attività collinari, le loro attività e i loro bisogni, anche alla luce della crisi sanitaria.

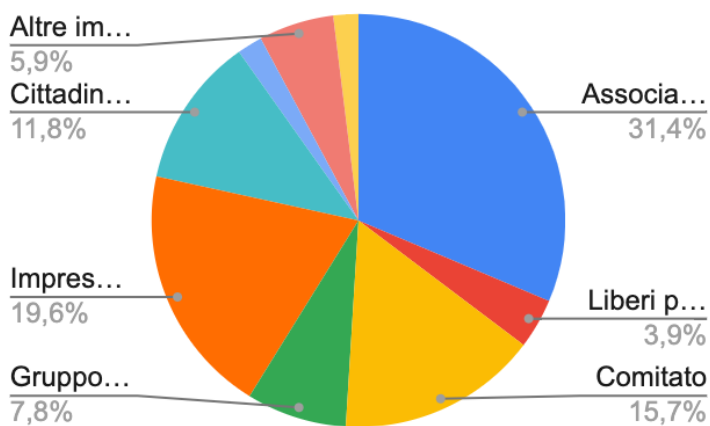
Il fine di questo report è quindi quello di riassumere quanto emerso dalle compilazioni.

Di seguito una rielaborazione dei dati per grafici e descrizioni, che si articola in quattro sezioni:

- la prima dedicata alle informazioni sui rispondenti;
- la seconda relativa all'impatto della pandemia sulle proprie attività e le previsioni per la ripresa, con un focus sulle risorse necessarie;
- la terza dedicata a indagare le possibilità di creazione di una rete di soggetti e realtà attive in collina;
- la quarta relativa ai rapporti dei rispondenti con l'Amministrazione.

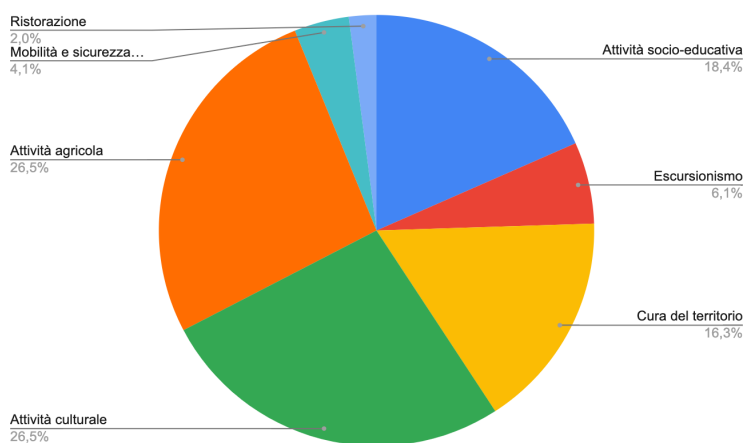
1) Informazioni sui rispondenti

Alla domanda relativa alla **forma organizzativa**, i partecipanti hanno dichiarato di ricadere principalmente nelle seguenti categorie:



Associazione	31,4%
Cittadino/a	22,8%
Imprese agricole	19,6%
Comitati	15,7%
Gruppi informali	7,8%
Altre imprese	5,9%
Liberi professionisti	3,9%
Cooperative	2,0%
Imprese ricettive	2,0%

Relativamente alle **principali attività** svolte dai rispondenti, gli ambiti sono:



Attività culturale	26,5%
Attività agricola	26,5%
Attività socio-educativa	18,4%
Cura del territorio	16,3%
Escursionismo	6,1%
Azioni per la mobilità e la sicurezza stradale	4,1%
Ristorazione	2,0%

Tali attività vengono svolte:

- per il 31,1 % nell'area collinare del **Quartiere Santo Stefano**
- per il 26,7 % nelle aree collinari di **altri Comuni limitrofi a Bologna**
- per il 22,2 % nell'area collinare del **Quartiere Porto-Saragozza**
- per il 17,8 % nell'area collinare del **Quartiere Savena**
- per il 2,2% tra Porto-Saragozza e Savena

Rispetto ai principali **target di riferimento** (pubblico, la comunità o i destinatari), le attività indicate dai rispondenti si rivolgono a:

- per il 31,3% a tutta la cittadinanza
- per il 18,8% agli abitanti della collina
- per il 10,4% a target specifici (come consumatori di prodotti biologici)
- per il 10,4% a famiglie e bambini
- per l'8,3% a turisti e visitatori
- per il 6,3% a cittadini in condizioni di fragilità
- per il 6,3% a nuovi cittadini (come migranti e richiedenti asilo)
- per il 4,2% a sportivi ed escursionisti
- per il 2,1% alle scuole
- per il 2,1% alle aziende

con i quali comunicano attraverso:

- Mail e newsletter: 1,9%
- Passaparola: 13,5%
- Mail: 25,0%
- Telefono: 3,8%
- Social: 23,1%
- Sito: 7,7%
- Tutti i precedenti 23,1%
- Nessuna risposta 1,9%

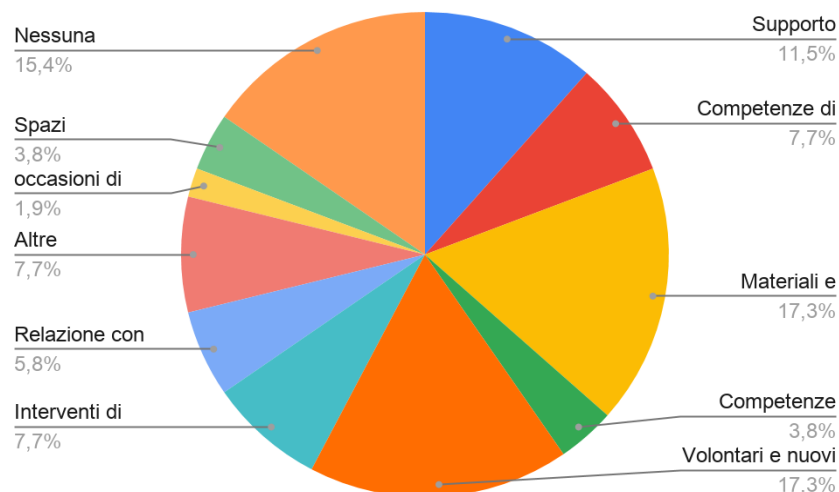
2) Impatti della pandemia e previsioni di ripresa

Di seguito, il questionario ha previsto una serie di contributi relativi alle modifiche e alle variazioni in termini di attività e risorse, alla luce dell'emergenza sanitaria.

Dalle risposte è infatti emerso come l'emergenza sanitaria COVID 19, ancora in corso, ha causato la sospensione di molti progetti e diverse difficoltà. Questa situazione ha fatto emergere la necessità di migliorare la comunicazione tra le diverse realtà presenti in collina anche attraverso l'organizzazione in rete.

C'è la volontà da parte dei partecipanti di implementare le proprie attività, molte delle quali sospese, e per alcuni risultano fondamentali finanziamenti e la velocizzazione delle procedure.

Di seguito un grafico rappresentativo delle **risorse che i rispondenti ritengono necessarie** per lo sviluppo delle proprie attività e progetti:



Materiali e attrezzature	17,3%
Volontari e nuovi soci	17,3%
Supporto burocratico e normativo	11,5%
Interventi di manutenzione straordinaria per il miglioramento della qualità urbana	7,7%
Competenze nell'ambito della comunicazione	7,7%
Altre competenze specifiche	7,7%
Relazione con l'Amministrazione	5,8%
Competenze in ambito agricolo	3,8%
Spazi	3,8%
Occasioni di lavoro	1,9%

Il 15,4% dei rispondenti non ha espresso indicazioni rispetto a questo ambito.

3) Creazione di una rete di soggetti e realtà attive in collina

Rispetto alla possibilità di creare una rete di attori e realtà attive in collina, il 98% dei rispondenti ritiene che sia un'azione utile, dichiarandosi nella quasi totalità disponibili a partecipare a un incontro.

Rispetto alla conoscenza di aree e terreni abbandonati in zona collinare, 19 partecipanti su 52 conoscono spazi che potrebbero essere oggetto della proposta progettuale "Collina Agricola".

Altro tema indagato è la **proprietà di aree e terreni agricoli** che i rispondenti potrebbero mettere in condivisione con la rete. Dalle risposte emerge che:

- 17 partecipanti sono disponibili a mettere i propri terreni a disposizione e in condivisione;
- Due partecipanti sono disponibili, ma dipende dalle attività e obiettivi;
- 10 persone non sono disponibili.

Rispetto invece alla possibilità di **mettere in condivisione delle risorse** (spazi, attrezzature, competenze, forza lavoro, ecc..) con la rete di collina, contribuendo a **creare una realtà di solidarietà e scambio**:

- 36 partecipanti sono disponibili;
- 4 partecipanti dipende dalle risorse in oggetto;
- 1 partecipante non è disponibile.

Relativamente alla conoscenza di **altre realtà o singoli privati che possono essere interessati a contribuire alla rete**:

- 25 partecipanti non conoscono realtà o privati che possono essere interessati;
- 18 partecipanti conoscono realtà o privati che possono essere interessati.

4) Rapporti con il Quartiere o l'Amministrazione

Dalle risposte al form emerge che dei 52 rispondenti: 20 non hanno rapporti con il Quartiere o l'Amministrazione, 29 hanno rapporti con il Quartiere o l'Amministrazione avendo partecipato a **percorsi di partecipazione, bandi o altri progettualità, tra cui**:

- 4 partecipanti hanno partecipato a incontri e coprogettazioni;
- 7 per Bilancio Partecipativo;
- 8 attraverso collaborazioni e interlocuzioni di natura formale e informale;
- 2 attraverso altri bandi;
- 2 attraverso Bologna Estate;
- 1 attraverso convenzioni;
- 1 attraverso patto di collaborazione;
- 1 attraverso diversi percorsi e bandi.